rioverde
RENNER
VINTAGE PRESTIGE
NO CARTEGGIATURA
NO PRIMER
NO FINITURA
colori su misura
per tutte le superfici

Vintage Prestige Nuova vita a tutti gli ambienti

Arredi, serramenti, muro, metallo, vetro, plastica, rivestimenti, pelle...

Vintage Prestige è la gamma di vernici per il rinnovo di tutte le superfici non calpestabili. Per interno ed esterno. Grazie alle resine di ultima generazione con sui sono realizzate, queste soluzioni si ancorano saldamente a ogni tipologia di superficie, non necessitano di carteggiatura e sverniciatura, né di altri prodotti come primer o finiture.

Vintage Prestige è una formula esclusiva.

Di grande impatto su ogni elemento d'arredo, Vintage Prestige è straordinario anche su supporti lisci e difficili come vetro e plastica. Ma anche su metallo, vimini, ecopelle. Oggetti esposti indoor o all'esterno.

Inodore, a limitatissime emissioni, aggrappa dappertutto

Vintage Prestige è la vernice opaca monocomponente a elevata durabilità e resistenze top quality. La formulazione all'acqua, inodore e a scarse emissioni COV, rende questa colorata livrea ideale per gli ambienti interni. Vintage Prestige è un prodotto lavabile, a elevata copertura e fin dalla prima mano conferisce un profondo effetto materico.

Emissioni negli ambienti interni: certificato A+
Conforme alla norma EN 71-3 Sicurezza dei giocattoli
Formula formaldeide e stirene zero

Trasformare gli spazi con Vintage Prestige

PREPARAZIONE

COSA FARE PRIMA DI APPLICARE VINTAGE PRESTIGE

Superficie in legno grezzo. Prima di stendere Vintage Prestige, carteggiare con grana 150 e pulire il supporto. Applicare la vernice in più mani. Per ottenere una superficie più liscia, su legno interno applicare in prima mano il Fondo Turapori RP 1060; su legno esterno utilizzare il Fondo Antitannino RT 4000. Quindi carteggiare con grana 320 e ripulire.

Superficie precedentemente verniciata e in buone condizioni. Prima di stendere Vintage Prestige, rimuovere polvere e grassi con Clean & Grip VY 0500. Non utilizzare altri sgrassatori e diluenti in commercio: potrebbero rilasciare residui sulla superficie e compromettere l'adesione di Vintage Prestige. Non utilizzare ABA per preparare la superficie: se non ben miscelati tra loro e accuratamente risciacquati, ammoniaca e bicarbonato rilasciano residui che possono compromettere l'adesione e la tenuta della vernice nel tempo.

COME PREPARARE UNA SUPERFICIE CON DIFETTI

In caso di distaccamento o rigonfiamento del vecchio strato di vernice, rimuoverlo accuratamente e procedere come indicato sopra. In caso di crepe o urti profondi, riempire il difetto con stucco bicomponente per legno, lasciar essiccare, opacizzare leggermente e applicare il colore scelto di Vintage Prestige.

COME PREPARARE UNA SUPERFICIE NON POROSA

Su piani particolarmente levigati, per esempio marmo, vetro, plastica, ceramica, opacizzare con carta abrasiva per metallo grana 220. L'opacizzazione è un'operazione utile su ogni superficie poiché favorisce l'adesione della vernice. Quindi detergere con Clean & Grip.

COME TRATTARE IL MURO

Le superfici murali possono essere verniciate con Vintage Prestige. Ricordiamo che non si tratta di una vernice traspirante. Per questo motivo, consigliamo di non verniciare più di ¾ della superficie della stanza.

COME GESTIRE LA VERNICIATURA DI STOFFA E PELLE

Vintage Prestige aggrappa senza problemi anche su stoffa, pelle ed ecopelle. Bisogna però fare molta attenzione alle flessioni del materiale, che potrebbero causare crepe nel film della vernice. In tal caso, basterà carteggiare leggermente e ridare una mano di di Vintage Prestige. Su stoffa è consigliabile lavorare con il prodotto ben diluito con acqua anche fino al 50-60% e con il fondo lievemente inumidito per permettere un assorbimento più regolare. Si raccomanda di non utilizzare ammorbidenti per la diluizione. Su pelle o ecopelle detergere con Clean & Grip prima di procedere con la verniciatura.

USARE VINTAGE PRESTIGE SU MATERIALI FERROSI

Su superfici in ferro impiegare Metal Primer di Rio Verde RV 7000 prima di Vintage Prestige.

Semplici e importanti regole

Vintage Prestige esprime al meglio il proprio contenuto tecnologico se applicato seguendo precisi accorgimenti.

DILUIZIONE

Per semplificare la stesura e ottenere un effetto levigato, si suggerisce di diluire Vintage Prestige con acqua corrente. Per l'applicazione a pennello e rullo diluire al 10-15%. Per l'applicazione a spruzzo diluire al 15-20% e applicare con ugello 2.0.

Per ottenere un effetto increspato, si suggerisce di non diluire Vintage Prestige.

APPLICAZIONE

- Stendere il prodotto sulla superficie.
- Prima di applicare la seconda mano attendere l'essiccazione minimo 2-4 ore in base alle condizioni ambientali.
- Sulle superfici maggiormente sottoposte a usura, Vintage Prestige può essere protetta con Finitura Effetto Naturale RO 3000 preferibilmente con l'aggiunta di catalizzatore Solid2K (codice XD 5200) al 5%.

ESSICCAZIONE

- Attendere 8 ore per il completo indurimento della vernice.
- Ai fini di una essiccazione a regola d'arte, evitare applicazioni sovrabbondanti; grammature in eccesso potrebbero impedire l'asciugatura in profondità, lasciando la vernice tenera e meno performante.
- Vintage Prestige completa i processi di essiccazione e reticolazione in 14 giorni. Non effettuare lavaggi, prove di adesione e di resistenza alle macchie prima del termine. Non impiegare detergenti aggressivi.

È consigliabile effettuare una prova preliminare per verificare che il risultato ottenuto sia quello desiderato.

MANUTENZIONE

Su superfici protette da Vintage Prestige utilizzare il detergente neutro all'acqua T.Clean RR 1050 o prodotti non aggressivi per la pulizia.

CONFEZIONI

Vintage Prestige | 0,5 L - 5 L per le colorazioni Cocco, Fiordilatte e Liquirizia

La palette

Le 15 nuance pronte di Vintage Prestige

Con Vintage Prestige ogni ambiente cambia volto grazie alle finiture opache di tendenza. I pastelli classici dialogano con colori moderni, creando infinite possibilità compositive. Un gioco creativo che consente di rendere unico ogni arredo, con accostamenti studiati o sorprendenti, sempre all'insegna della massima personalizzazione.

Sono quindici le tonalità pronte all'uso di Vintage Prestige, ma le possibilità non si fermano qui. Le basi neutra o bianca e i sistemi tintometrici dei colorifici autorizzati Rio Verde permettono di ottenere un numero infinito di colori.

Oppure puoi trovare in autonomia la tua combinazione ideale, lasciandoti ispirare dalle proposte *Oltre la palette* e *Abitare il colore* delle pagine che seguono.

RB 1090 . *Amarena*
Il calore delle sere d'estate e l'intensità dei sapori ricchi. Questo rosso vibrante non passa inosservato. Ideale per creare un punto focale di puro stile.

RB 1190 . *Frappé*
Morbido e cremoso, questo delicato tono di rosa si inserisce con discrezione in interni moderni e accoglienti. Comfort e relax.

RB 1290 . *Nocciola*
La terra che avvolge e abbraccia. Perfetto per chi ama un design che combini raffinatezza e naturalezza. Un marrone morbido. Un tocco di sofisticata semplicità.

RB 1390 . *Vaniglia*
Riempie lo spazio di luce e calore. Ideale per interni che desiderano trasmettere serenità e purezza. Freschezza che illumina ogni angolo.

RB 1490 . *Cocco*
Bestseller. Questo bianco caldo e avvolgente si sposa con materiali naturali e design minimalista. Garantisce ampiezza, luminosità e serenità agli spazi.

RB 1590 . *Lattementa*
Rinfrescante e delicato, è la perfetta fusione tra l'eleganza del bianco e il tocco vivace del verde. Vitale per ambienti moderni o retrò.

RB 1690 . *Anice*
Frizzante e leggero, come una brezza di primavera che attraversa un campo di spezie. Questa tonalità di carta da zucchero è perfetta per spazi luminosi e pieni di energia. Un tocco di vitalità per ambienti moderni o rustici.

RB 1790 . *Ginepro*
Il fascino blu della natura incontaminata. Un colore sofisticato e deciso, perfetto per generare atmosfere originali, dove esclusività fa rima con tranquillità.

RB 1890 . *Tartufo*
Eleganza al naturale. Un marrone intenso con sfumature terrose che evocano il lusso discreto della natura. Ideale per creare ambienti accoglienti e sofisticati, dove la profondità incontra il calore.

RB 1990 . *Marzapane*
Un grigio caldo che ricorda le creazioni artigianali più attente. Per chi ama arredi dal fascino classico non derogando l'esigenza minimal.

RB 2090 . *Fiordilatte*
La purezza del bianco che è pulizia e delicatezza. Per chi desidera interni luminosi. Perfetto per ambienti dallo stile moderno o scandinavo, dove ogni dettaglio conta.

RB 2190 . *Liquirizia*
Seducente. Audace. Un nero profondo matt che incarna il massimo dell'eleganza. Propone contrasti decisi e location dalle cromie profonde.

RB 2290 . *Salvia*
Un verde naturale e pacato che porta equilibrio e discreta eleganza. Perfetto per ambienti che cercano un'atmosfera distesa e autentica, con un tocco di freschezza sobria.

RB 2390 . *Pesca*
Tonalità luminosa e vellutata, capace di scaldare lo spazio con delicatezza. Ideale per interni accoglienti e raffinati, dove la morbidezza del colore diventa parte dell'arredo.

RB 2490 . *Caramello*
Un marrone dorato dalle sfumature avvolgenti, ricco senza risultare pesante. Dona profondità e carattere agli ambienti, valorizzando materiali naturali e palette calde.

Oltre la palette

Infinite tonalità con Vintage Prestige

La gamma Vintage Prestige nasce per offrire colori di tendenza pronti all'uso.
La palette estende le proprie possibilità quando si desidera ottenere tonalità alternative.
Miscelando le 12 colorazioni della linea Vintage Prestige con Liquirizia (codice RB 2190) o Fiordilatte (RB 2090), prende vita un universo di nuance personalizzate.

- Liquirizia scurisce, intensifica, dona profondità e carica visiva.
- Fiordilatte ammorbidisce, illumina e porta la tinta verso una lieve desaturazione.

Sono i due estremi che dialogano con ogni colore della linea Vintage Prestige, trasformandolo e permettendo di trovare la sfumatura perfetta per ogni progetto.

La cartella colori che segue raccoglie 24 nuove proposte cromatiche. Si raggiungono con semplicità: miscelando manualmente, in proporzioni precise, i prodotti pronti Vintage Prestige. È una guida pratica pensata per chi desidera riprodurre in autonomia nuove tonalità.

Ma è solo un punto di partenza.
Vintage Prestige non impone confini. Anzi, invita alla scoperta. Le indicazioni fornite in questa cartella colori sono suggerimenti. Chi sceglie questa gamma può andare oltre.
In che modo?

- Giocando con quantità e rapporti per ottenere sfumature più o meno intense o più soffuse, più calde o più fredde, più profonde o più luminose.
- Oppure chiedendo ai nostri rivenditori la riproduzione di qualsiasi tonalità utilizzando i sistemi tintometrici che usano le basi bianca RB0SBN e neutra RB0NTR.

In fin dei conti, il colore è un'emozione che si lascia interpretare.
E con Vintage Prestige l'unico vero limite è la fantasia.



RB 1090 6 parti	**RB 2190** 1 parte	RB 1090	**RB 1090** 6 parti	**RB 2090** 1 parte
RB 1190 15 parti	**RB 2190** 1 parte	RB 1190	**RB 1190** 1 parte	**RB 2090** 1 parte
RB 1290 12 parti	**RB 2190** 1 parte	RB 1290	**RB 1290** 1 parte	**RB 2090** 1 parte
RB 1390 60 parti	**RB 2190** 1 parte	RB 1390	**RB 1390** 1 parte	**RB 2090** 1 parte
RB 1590 15 parti	**RB 2190** 1 parte	RB 1590	**RB 1590** 1 parte	**RB 2090** 1 parte
RB 1690 15 parti	**RB 2190** 1 parte	RB 1690	**RB 1690** 1 parte	**RB 2090** 1 parte
RB 1790 3 parti	**RB 2190** 1 parte	RB 1790	**RB 1790** 3 parti	**RB 2090** 1 parte
RB 1890 3 parti	**RB 2190** 1 parte	RB 1890	**RB 1890** 3 parti	**RB 2090** 1 parte
RB 1990 15 parti	**RB 2190** 1 parte	RB 1990	**RB 1990** 1 parte	**RB 2090** 1 parte
RB 2290 6 parti	**RB 2190** 1 parte	RB 2290	**RB 2290** 3 parti	**RB 2090** 1 parte
RB 2390 1 parte	**RB 2190** 1 parte	RB 2390	**RB 2390** 1 parte	**RB 2090** 1 parte
RB 2490 6 parti	**RB 2190** 1 parte	RB 2490	**RB 2490** 3 parti	**RB 2090** 1 parte

Abitare il colore

Cinque stili per raccontare la casa attraverso le emozioni cromatiche

Cinque mondi cromatici, cinque modi di vivere la casa.
Dalla nostalgia solare dei 70s Vibes alla luce nordica dello Scandinavian, ogni palette racconta un'emozione e un ritmo di vita.
Questo studio nasce per permettere a chiunque di ricreare le colorazioni proposte miscelando tra loro le vernici pronte della gamma Vintage Prestige di Rio Verde.
Una piccola guida per ottenere nuance di tendenza senza necessariamente pigmentare la base in colorificio, lasciando spazio alla creatività e alla libertà di espressione.
Con Vintage Prestige, ogni superficie può diventare unica.
Come la storia che racconta.

70s Vibes

L’energia calda e nostalgica di un’epoca che non smette di sorridere

Colori caldi, saturi e pieni di carattere. Lo stile 70s Vibes nasce dal desiderio di riportare in casa quell’atmosfera conviviale e un po’ ribelle che animava gli interni degli anni Settanta.
Un decennio di libertà creativa, di design democratico e di materiali naturali che si mescolano senza timore: legno, ceramica, velluto, rattan. Le tonalità si fanno terrose e rassicuranti, ma con un’anima vibrante: l’arancio, il bruno, l’ocra, il senape.
Con Rio Verde, lo stile torna reinterpretato con una sensibilità contemporanea: linee pulite, contrasti più misurati e quella sensazione accogliente che parla di autenticità. È lo stile di chi ama la casa vissuta, piena di musica e di ricordi.

Ebano senzatempo

Un marrone scuro ideale per dare profondità e calore agli spazi.

RB 2490	RB 1090	RB 2190
4 parti	1 parte	1 parte

Noce retrò

Un bruno profondo, denso, che evoca i mobili vintage e i vinili consumati dal tempo.

RB 2490	RB 1090	RB 2190
20 parti	5 parti	2 parti

Ruggine calda

Un rosso terroso, con sfumature di rame, energico ma sofisticato.

RB 2490	RB 1090
3 parti	1 parte

Ginger Soda

Un arancio desaturato, nostalgico e morbido, che illumina senza abbagliare.

RB 2390	RB 1390
2 parti	1 parte

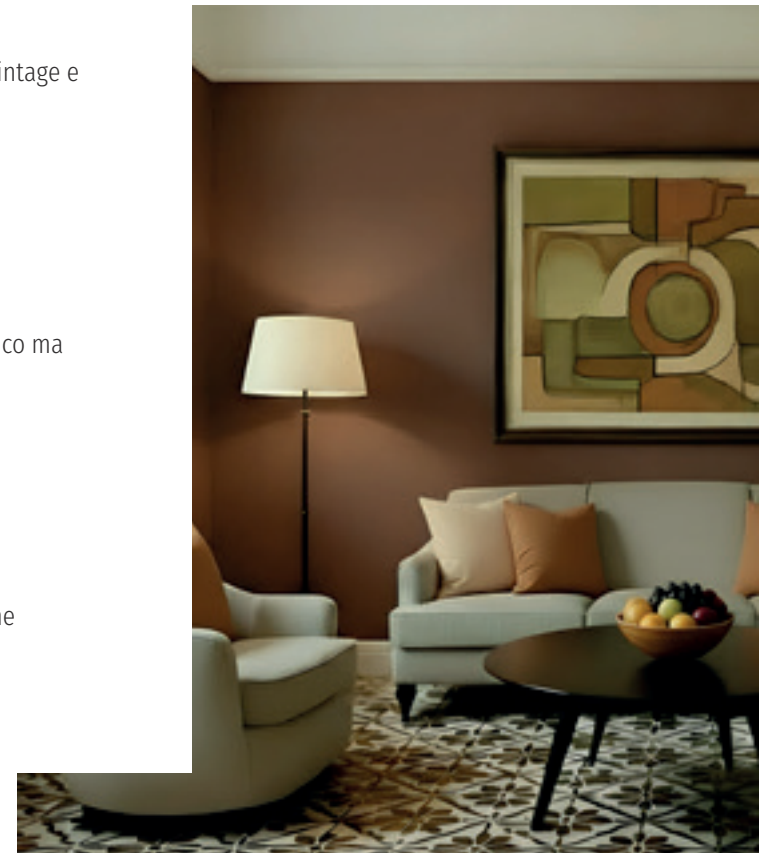

Coastal

Luce, sale e serenità: la casa respira come il mare

L'anima dello stile Coastal nasce sul litorale del New England, ma si diffonde presto in tutto il mondo come sinonimo di leggerezza, aria pulita e luce naturale. È il linguaggio visivo delle case sul mare: bianche, azzurre, ventilate, dove ogni oggetto sembra aver assorbito la brezza salmastra.
È lo stile di chi ama il mare, ma anche la calma. Di chi sceglie tonalità che rilassano e materiali vivi. Il legno sbiancato, le fibre naturali e le ceramiche smaltate raccontano un'eleganza semplice e senza tempo.

Azzurro sale e vento

Una sfumatura pacata di blu-grigio, come l'orizzonte marino nei giorni di quiete.

RB 1690	RB 2290	RB 2090
4 parti	1 parte	2 parti

Onda d'inverno

Ricorda le acque in tempesta e i riflessi del mare al tramonto, elegante e intenso.

RB 1790	RB 2390	RB 2190
4 parti	2 parti	1 parte

Sabbia dorata

Un tono caldo e naturale, che richiama la spiaggia asciugata dal sole.

RB 1990	RB 2390
1 parte	1 parte

Lino chiaro

Un beige luminoso, neutro, che diffonde la luce e dona equilibrio agli spazi.

RB 1390	RB 1490	RB 1990
4 parti	2 parti	1 parte

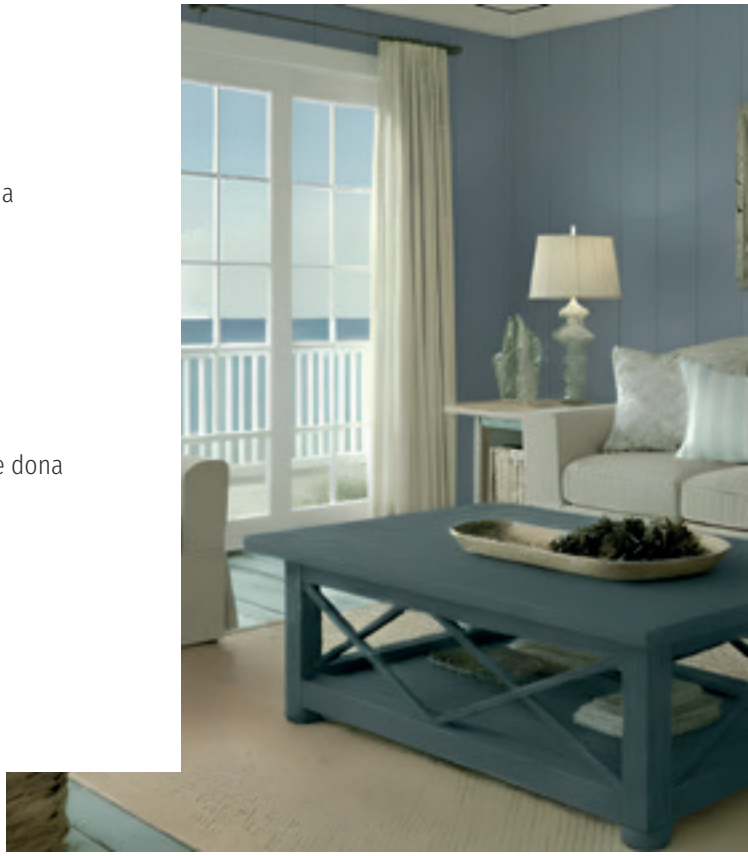

Japandi

Essenzialità orientale e calma nordica in perfetto equilibrio

Lo stile Japandi nasce dall'incontro tra la sobrietà giapponese e la funzionalità scandinava. È un'armonia di essenzialità e calore, dove il minimalismo non è freddezza ma equilibrio. Il legno chiaro, le texture naturali, la luce morbida e le palette neutre creano spazi in cui la mente respira. È amato da chi cerca la bellezza nell'imperfezione e la calma nelle piccole cose. È un'estetica silenziosa, ma piena di significato.

Caffè intenso

Profondo e opaco, ne evoca l'aroma.

RB 1890	RB 2190	RB 1090
2 parti	1 parte	1 parte

Cuoio naturale

Caldo e materico, perfetto equilibrio tra Oriente e Nord Europa.

RB 1290	RB 2490
2 parti	1 parte

Grigio riso

Neutro e luminoso, come la carta washi illuminata dal sole.

RB 1290	RB 2090	RB 1990
2 parti	2 parti	1 parte

Thè matcha

Naturale e rilassante, ispirato ai giardini zen coperti di rugiada.

RB 2290	RB 2490	RB 2190
10 parti	10 parti	2 parti

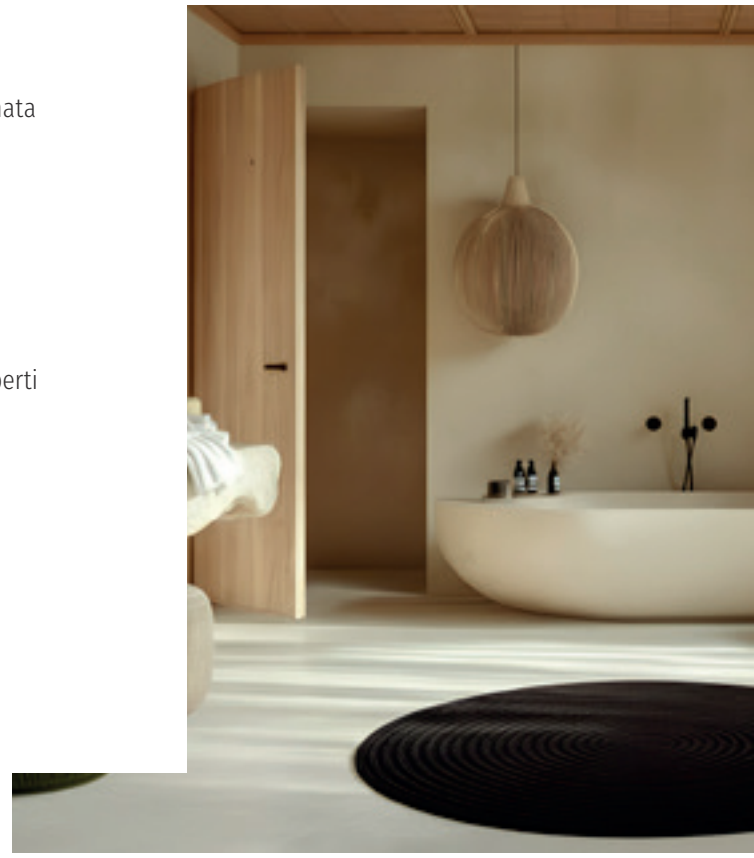

Provenzale

Il fascino mediterraneo tra lavanda, pietra e dolce lentezza

Lo stile Provenzale nasce nel sud della Francia, tra i campi di lavanda e le case in pietra immerse nel sole. È un'ode alla semplicità contadina trasformata in eleganza senza tempo. Le tonalità si ispirano ai colori della terra, del vino e dei fiori secchi. È lo stile di chi ama la natura e la lentezza, di chi sogna una casa che profuma di pane e glicine.

Glicine polveroso

Profumato e intenso, con una nota speziata.

RB 1090	**RB 1790**
2 parti	1 parte

Malva

Profondo e caldo, come un bicchiere di vino sotto il pergolato.

RB 1090	**RB 1790**
5 parti	1 parte

Sorso rosé

Tenue e morbido, delicato come un muro scolorito dal sole.

RB 1190	**RB 1390**
2 parti	3 parti

Olivo di Luberon

Naturale e vellutato, tra erbe aromatiche e persiane antiche.

RB 2290	**RB 2490**	**RB 2190**
10 parti	10 parti	1 parte

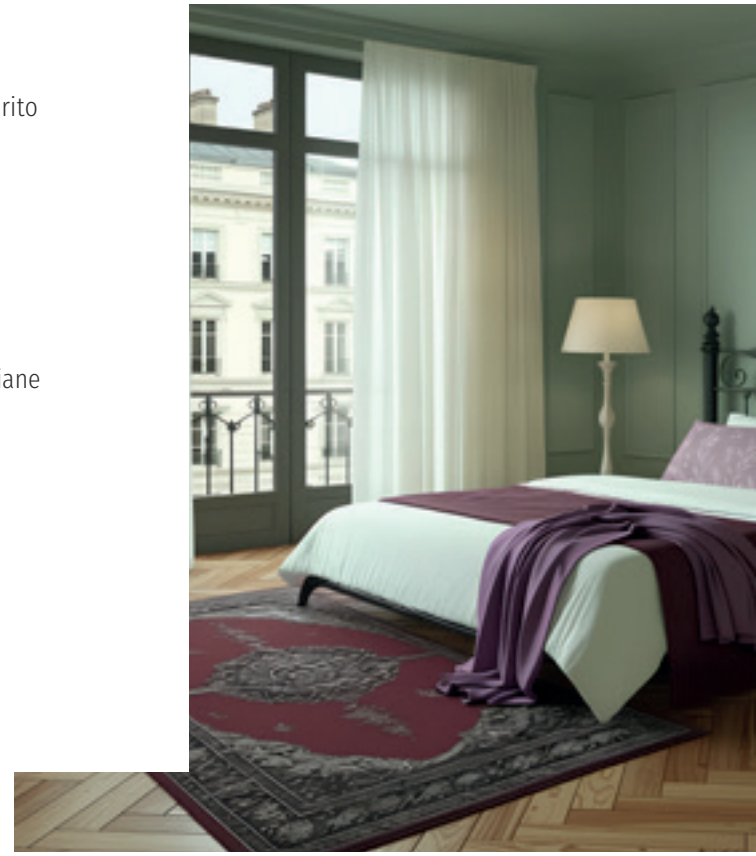

Scandinavian

Luce, legno e armonia: la semplicità che scalda l'anima

Lo stile Scandinavian nasce nel Nord Europa nel dopoguerra, come risposta al bisogno di funzionalità, luce e comfort. È la celebrazione della semplicità naturale e della bellezza utile. Le sue palette raccontano paesaggi di tundra e boschi, con toni di legno, lino e lichene. È la dimensione di chi trova gratificazione nell'atmosfera soffusa e in ambienti che lasciano spazio all'anima.

Canapa chiara

Una tonalità neutra e rilassante, perfetta base per ogni ambiente.

RB 1390	**RB 2290**	**RB 2490**
4 parti	1 parte	2 parti

Verde lichene

Un verde opaco e naturale, morbido come il muschio del Nord.

RB 1590	**RB 2390**	**RB 1890**
8 parti	2 parti	3 parti

Corteccia calda

Un marrone dolce e terroso, come il legno appena levigato.

RB 2490	**RB 1390**	**RB 2190**
10 parti	5 parti	1 parte

Beige miele

Caldo e dorato, illumina gli spazi con discrezione.

RB 1390	**RB 2190**
2 parti	1 parte

I preziosi: Golden Prestige

Le 15 colorazioni pastello Vintage Prestige diventano ancor più esclusive nel dialogo con le 3 nuance metallizzate Golden Prestige. Le vernici Golden Prestige arricchiscono l'interior design con tonalità di metalli preziosi che trasformano ogni complemento di arredo in un pezzo unico.

No carteggiatura, super grip, no primer e no finitura, multisuperficie: gli smalti Golden Prestige offrono le stesse caratteristiche prestazionali di Vintage Prestige, ma con l'irresistibile brillantezza dei metalli.

RB 5090 . *Oro bruno*

RB 5190 . *Oro giallo*

RB 5390 . *Oro bianco*

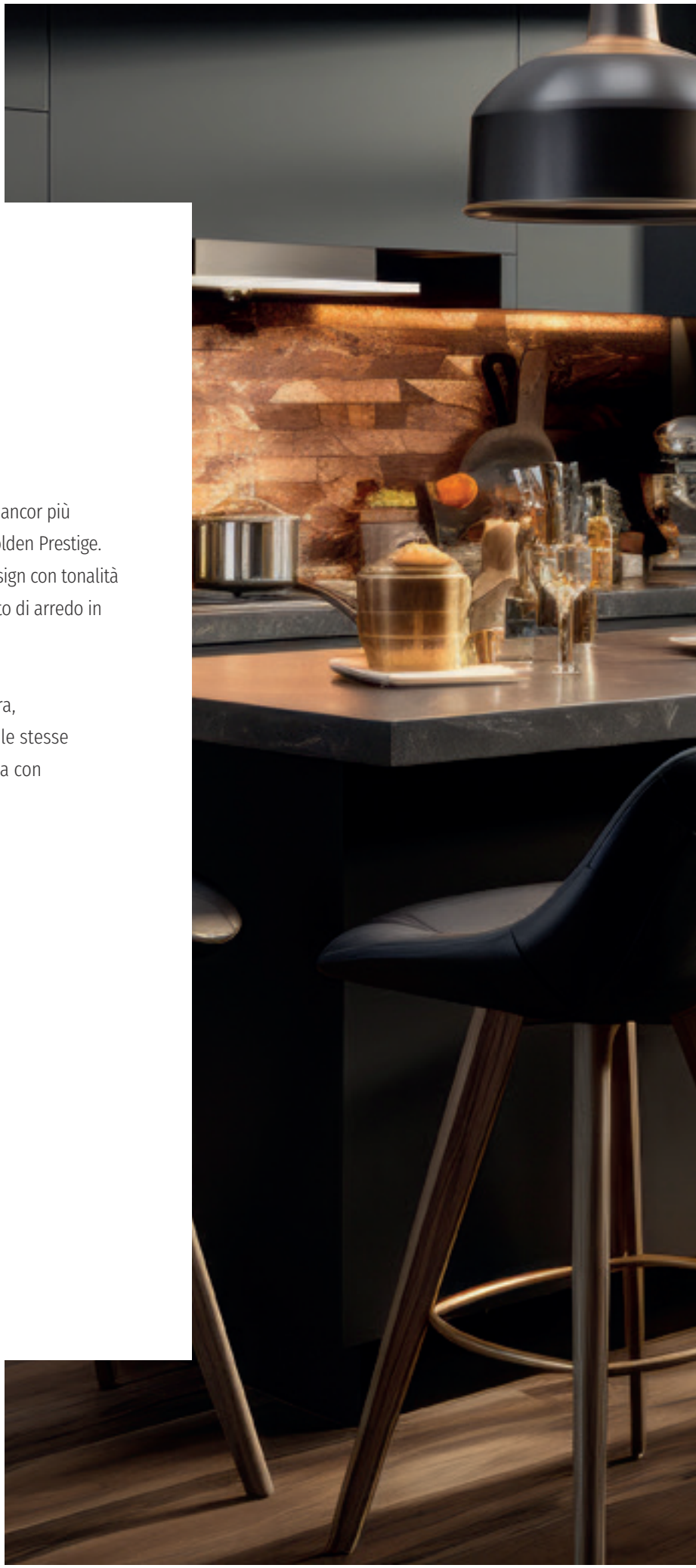

SHABBY CHIC LIGHT
SHABBY CHIC SHADOW

Effetti decorativi

Con le vernici Vintage Prestige non c'è limite alla creatività. Con pochi strumenti si possono ottenere effetti ultra-matt dal sapore contemporaneo.

SHABBY CHIC MODERN | **DECAPATO** | **PATINATO** | **ETNICO**



Ottieni effetti sorprendenti con le vernici Golden Prestige. Illumina i tuoi ambienti con le colorazioni metallizzate per tutte le superfici.

NUBI DI VENERE | **TERRE LUNARI** | **LUCI DI ANDROMEDA** | **GOCCE DI MARTE**

GUARDA I TUTORIAL

VAR863 02/2026

Rio Verde è un marchio di Renner Italia
Via Ronchi Inferiore, 34 - 40061 Minerbio (BO) Italia
T. +39 051 6618 211 F. +39 051 6606 312
www.renneritalia.com www.vernicirioverde.it